



**Título:**

CRA 1ª, 2ª e 3ª Séries da 45ª Emissão Cotribá I

**Data de Emissão:**

15/12/2020

**Data de Vencimento:**

30/06/2025

**Data dos Eventos de Amortização e Juros:**

30/06/2022 – Juros e Amortização  
30/06/2023 – Juros e Amortização  
28/06/2024 – Juros e Amortização  
30/06/2025 – Juros e Amortização



**Taxa:**

Série 1 – CDI + 6,50% a.a  
Série 2 – CDI + 8,5% a.a  
Série 3 – 70% do CDI

**Valor da emissão:**

R\$ 53.314.000,00

**Lastros:**

R\$ 41.029.733,11

**Séries e Classes:**

Série Sênior – 55%  
Série Mezanino – 25%  
Série Subordinada – 20%



**Agente Fiduciário:**  
Vórtx

**Custodiante:**  
H.Commcor

**Auditor:**  
KPMG

**Escriturador:**  
Oliveira Trust

**Consultoria:**  
Eco Consult

## INFORMAÇÕES DA CARTEIRA

Total de lastros vinculados na Carteira:  
**R\$ 41.029.733,11**

Valor total de recebimentos durante o mês de referência:  
**R\$ 166.523,90**

Valor total revolvido no mês de referência:  
**R\$ -**

Porcentagem de lastros quitados diretamente pela Cedente:  
**0,00%**

Total de lastros vincendos:  
**R\$ 39.316.480,20**

Total de lastros vencidos:  
**R\$ 1.713.252,91**

## INFORMAÇÕES FINANCEIRAS

Caixa Conta Centralizadora: **R\$ 912.689,37**

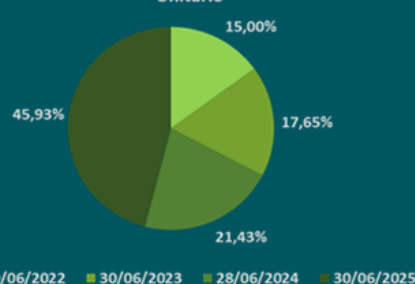
Caixa Fundo de Despesas:  
**R\$ 272.299,89**

Caixa Fundo de Retenção:  
**R\$ -**

**Saldo devedor CRA**  
Sênior: R\$ 18.049.146,49  
Mezanino: R\$ 9.998.118,16  
Subordinada: R\$ 9.664.661,74

Total de Lastros:  
**R\$ 42.214.722,37**

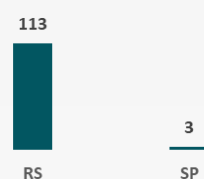
Percentual de Amortização do saldo do Valor Nominal Unitário



### CRITÉRIO DE ELEGIBILIDADE DA CARTEIRA DE LASTROS

DESCRIMINAÇÃO	QTD LASTROS	VALORES	ADERÊNCIA AO TS
TOTAL DE SACADOS ELEGÍVEIS	0116	R\$ 41.029.733,11	Aderente
TOTAL DE SACADOS NÃO ELEGÍVEIS	0000	R\$ -	Aderente
PARTES RELACIONADAS	0000	R\$ -	Aderente
PORCENTAGEM DE SUBSTITUIÇÃO	0000	R\$ -	Aderente
TOTAL DE SACADOS NOVOS 10%	-----	R\$ 5.331.487,17	Aderente
CONCENTRAÇÃO MÁXIMA DE LASTROS POR SACADO	-----	R\$ 1.000.000,00	Aderente

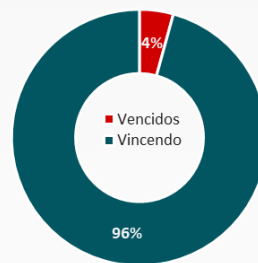
### Concentração de Lastros/Região



### TOTAL DE LASTROS VENCIDOS POR FAIXA DE ATRASO

DIAS EM ATRASO	VALOR	QTD LASTROS
de 01 a 15	R\$ 0,00	-
de 16 a 30	R\$ 0,00	-
de 31 a 60	R\$ 0,00	-
de 61 a 90	R\$ 0,00	-
de 91 a 120	R\$ 0,00	-
de 121 a 180	R\$ 1.713.252,91	-
acima 180	R\$ 0,00	-

### Posição de Lastros em Carteira



## Histórico de Aquisição de Lastros

R\$ 53.314.871,72



dez  
2020

## Histórico de Adimplência da Carteira de Lastros

